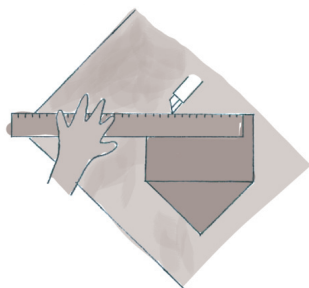
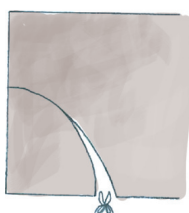


# Le tracé des gabarits sur Bristol ou Rhodoïd


Tracer les gabarits grandeur nature sur du Bristol quadrillé à l'aide d'une règle, d'une équerre et d'un crayon bien taillé. Découper chaque gabarit à l'aide d'un cutter.



Pour les lignes courbes, préférer des ciseaux pour la découpe du Bristol.



On peut également se servir d'une feuille de Rhodoïd qui permettra de décalquer le gabarit à l'échelle. La feuille de Rhodoïd se découpe ensuite facilement avec un cutter ou des ciseaux.



Le Rhodoïd étant transparent il permet de visualiser les motifs placés des tissus et de les découper.

