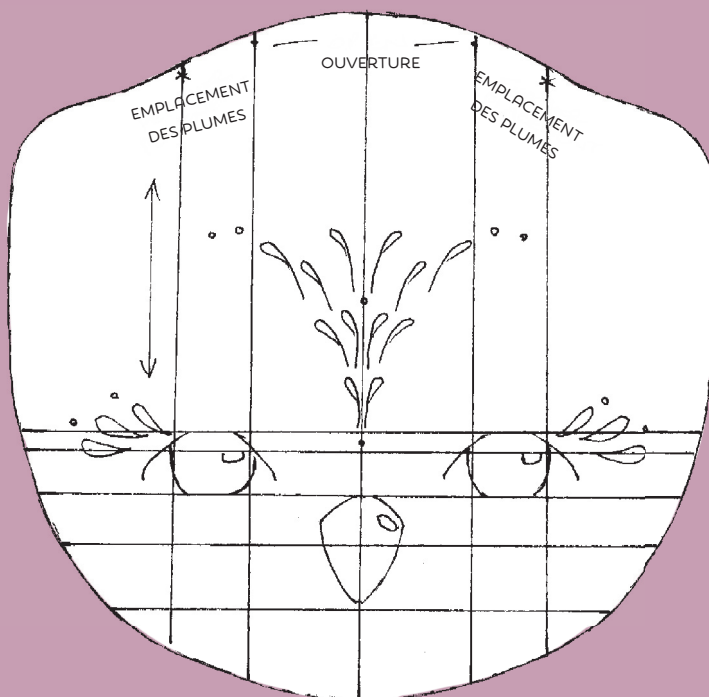


GABARITS DE LA CHOUETTE RÊVEUSE


Ce modèle requiert aussi les gabarits de la poupée de base (voir page 21). Tous les gabarits contenus dans ce livre sont fournis grandeur nature. Les marges de couture sont à ajouter au moment de la coupe des tissus. Il est possible d'en télécharger une version imprimable à l'adresse suivante :

<https://www.edisaxe.com/mascottes-brodees>

TÊTE
DÉCALQUER 1 FOIS
SUR LE TISSU



EMPIÈCEMENT
DE LA ROBE
REPORTER 1 FOIS
SUR LE TISSU PLIÉ

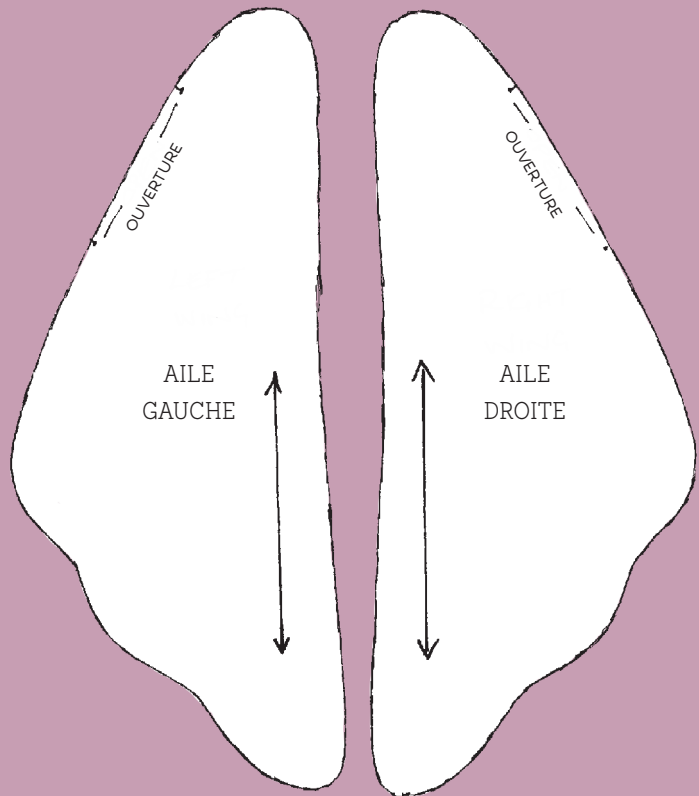
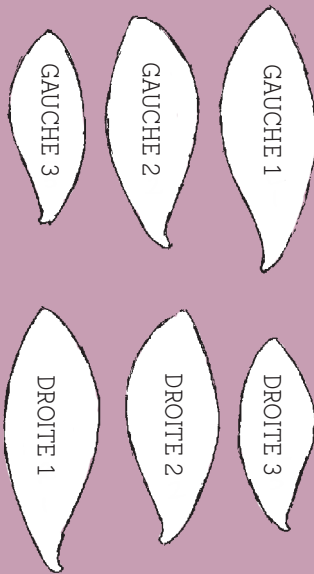


AILES

REPORTER CHAQUE GABARIT 1 FOIS SUR LES TISSUS SUPERPOSÉS

PLUMES DES OREILLES

COUPER CHAQUE GABARIT 1 FOIS



JUPE DE LA ROBE

COUPER 1 FOIS
DANS LE TISSU PLIÉ

PLACER SUR LE PLI DU TISSU